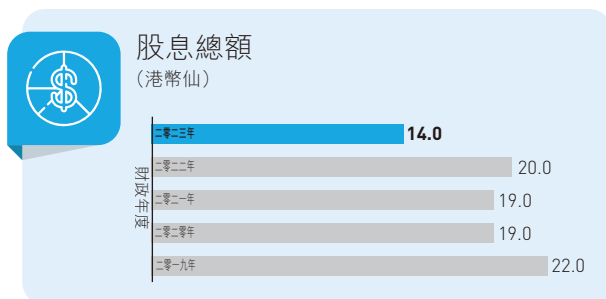
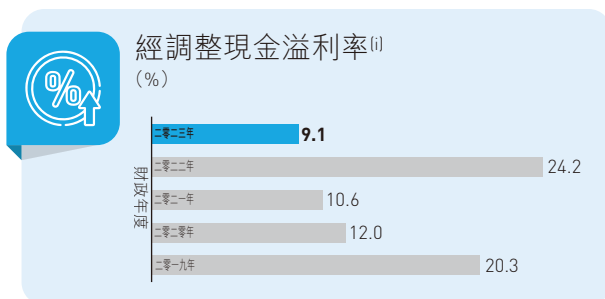
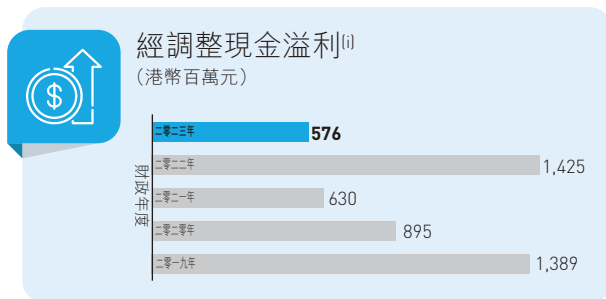
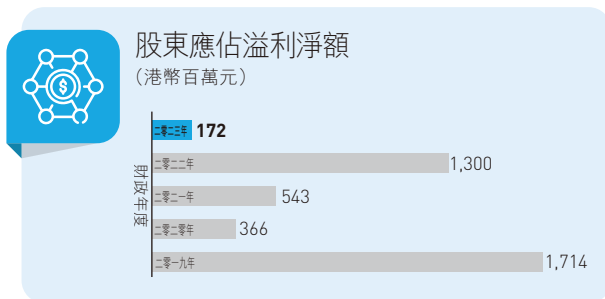
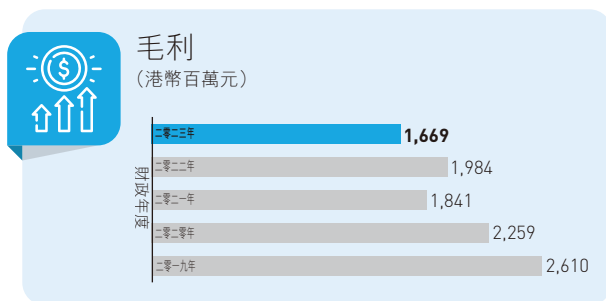



損益表摘要

港幣百萬元(除另有所指外)

	截至三月三十一日止財政年度					複合 年增長率
	二零一九年	二零二零年	二零二一年	二零二二年	二零二三年	
收益	6,842	7,451	5,944	5,896	6,346	-1.9%
毛利	2,610	2,259	1,841	1,984	1,669	-10.6%
股東應佔溢利淨額	1,714	366	543	1,300	172	-43.7%
經調整現金溢利 ⁽ⁱ⁾	1,389	895	630	1,425	576	-19.8%
經調整現金溢利率 ⁽ⁱ⁾ (%)	20.3	12.0	10.6	24.2	9.1	不適用
股息總額(港幣仙)	22.0	19.0	19.0	20.0	14.0	-10.7%



附註：

(i) 指非公認會計原則財務計量。其於下文「非公認會計原則財務計量」一節界定及與最接近之可資比較公認會計原則計量進行對賬。